



ТЕРРИТОРИАЛЬНЫЙ ОРГАН ФЕДЕРАЛЬНОЙ
СЛУЖБЫ ГОСУДАРСТВЕННОЙ СТАТИСТИКИ
ПО НОВОСИБИРСКОЙ ОБЛАСТИ

Об изменении цен в производственном секторе по Новосибирской области



июль 2022 года



ТЕРРИТОРИАЛЬНЫЙ ОРГАН
ФЕДЕРАЛЬНОЙ СЛУЖБЫ
ГОСУДАРСТВЕННОЙ СТАТИСТИКИ
ПО НОВОСИБИРСКОЙ ОБЛАСТИ

Об изменении цен в производственном секторе

по Новосибирской области

июль 2022 года

01

Индексы цен производителей
промышленных товаров

02

Индексы цен производителей
сельскохозяйственной продукции

03

Индексы цен на приобретенные
строительными организациями основные
материалы, детали и конструкции

04

Индексы тарифов на грузовые
перевозки



ИНДЕКСЫ ЦЕН ПРОИЗВОДИТЕЛЕЙ ПРОМЫШЛЕННЫХ ТОВАРОВ НОВОСИБИРСКОЙ ОБЛАСТИ, ВКЛЮЧАЯ ЭКСПОРТ

В ИЮЛЕ 2022 ГОДА

В % к июню 2022 г.



Индекс цен производителей
промышленных товаров

97.5

в том числе:



добыча полезных
ископаемых

87.5



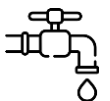
обрабатывающие
производства

98.2



обеспечение электрической
энергией, газом и паром,
кондиционирование воздуха

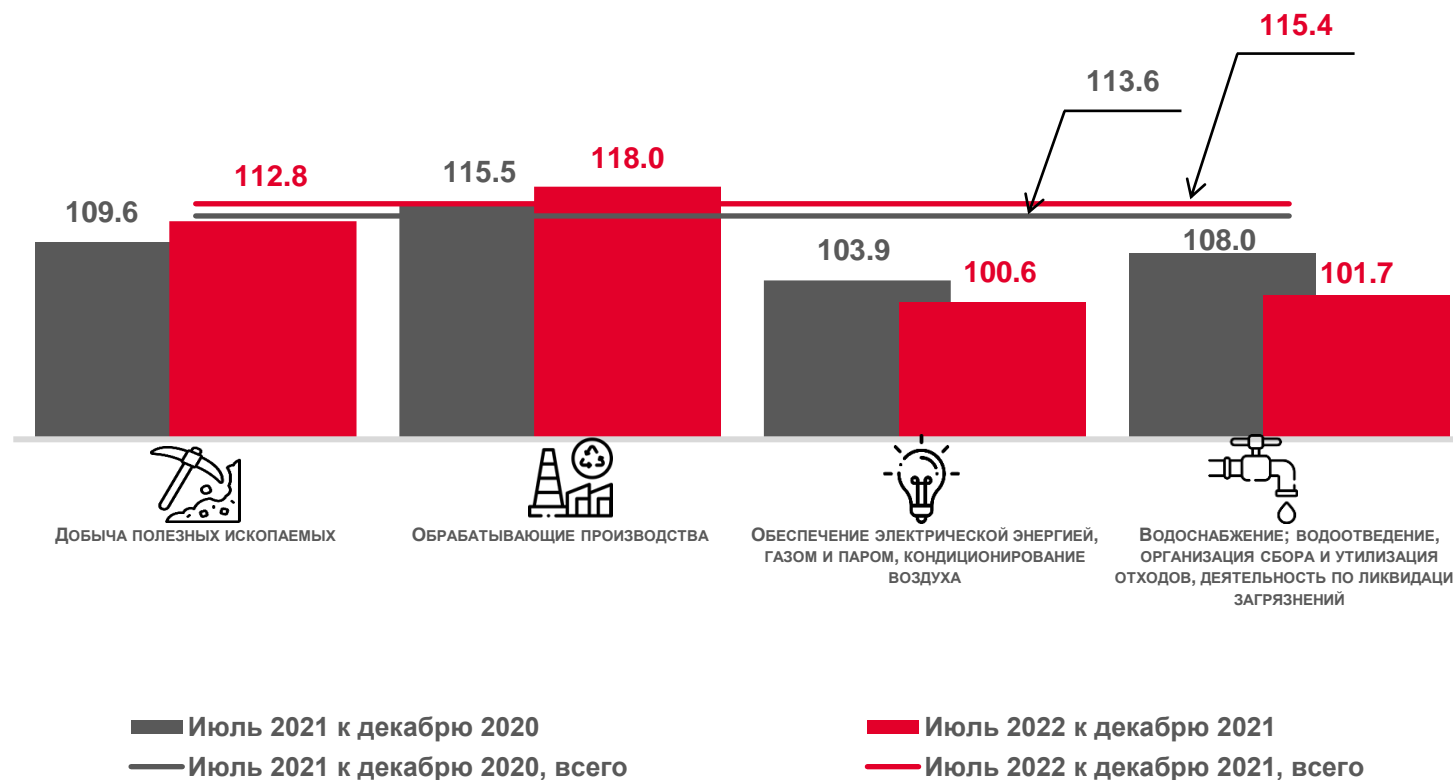
102.6



водоснабжение; водоотведение,
организация сбора и утилизация
отходов, деятельность по
ликвидации загрязнений

101.6

В % к декабрю 2021 г.



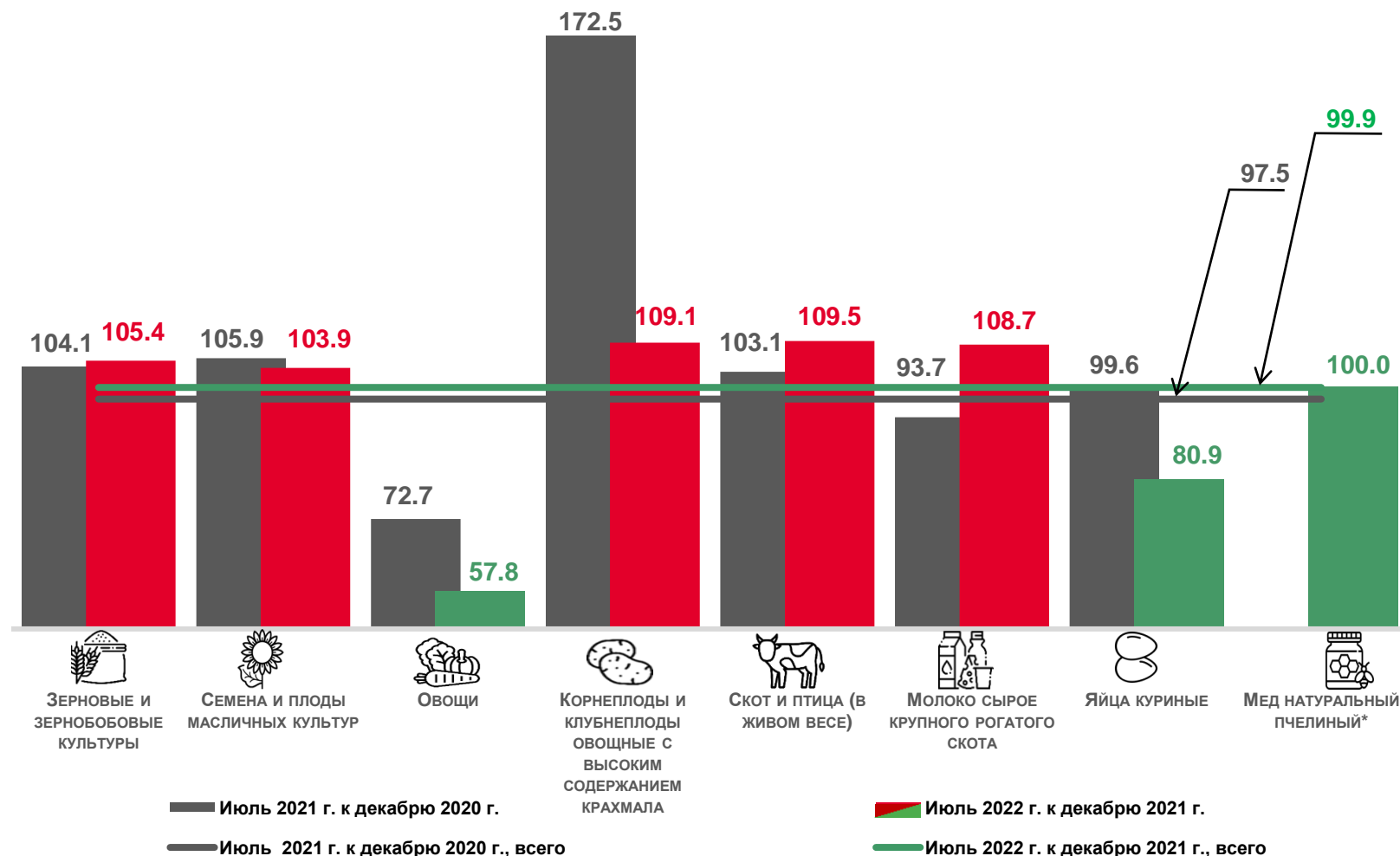
ИНДЕКСЫ ЦЕН ПРОИЗВОДИТЕЛЕЙ СЕЛЬСКОХОЗЯЙСТВЕННОЙ ПРОДУКЦИИ ПО НОВОСИБИРСКОЙ ОБЛАСТИ

В ИЮЛЕ 2022 ГОДА

В % к июню 2022 г.

В % к декабрю предыдущего года

Индекс цен производителей сельскохозяйственной продукции		97.8
В том числе:		
	зерновые и зернобобовые культуры	99.9
	семена и плоды масличных культур	100.0
	овощи	71.4
	корнеплоды и клубнеплоды овощные с высоким содержанием крахмала	100.0
	скот и птица	100.1
	молоко сырое крупного рогатого скота	100.1
	яйца куриные	103.2
	мед натуральный пчелиный	100.0



* наблюдается с января 2022 года

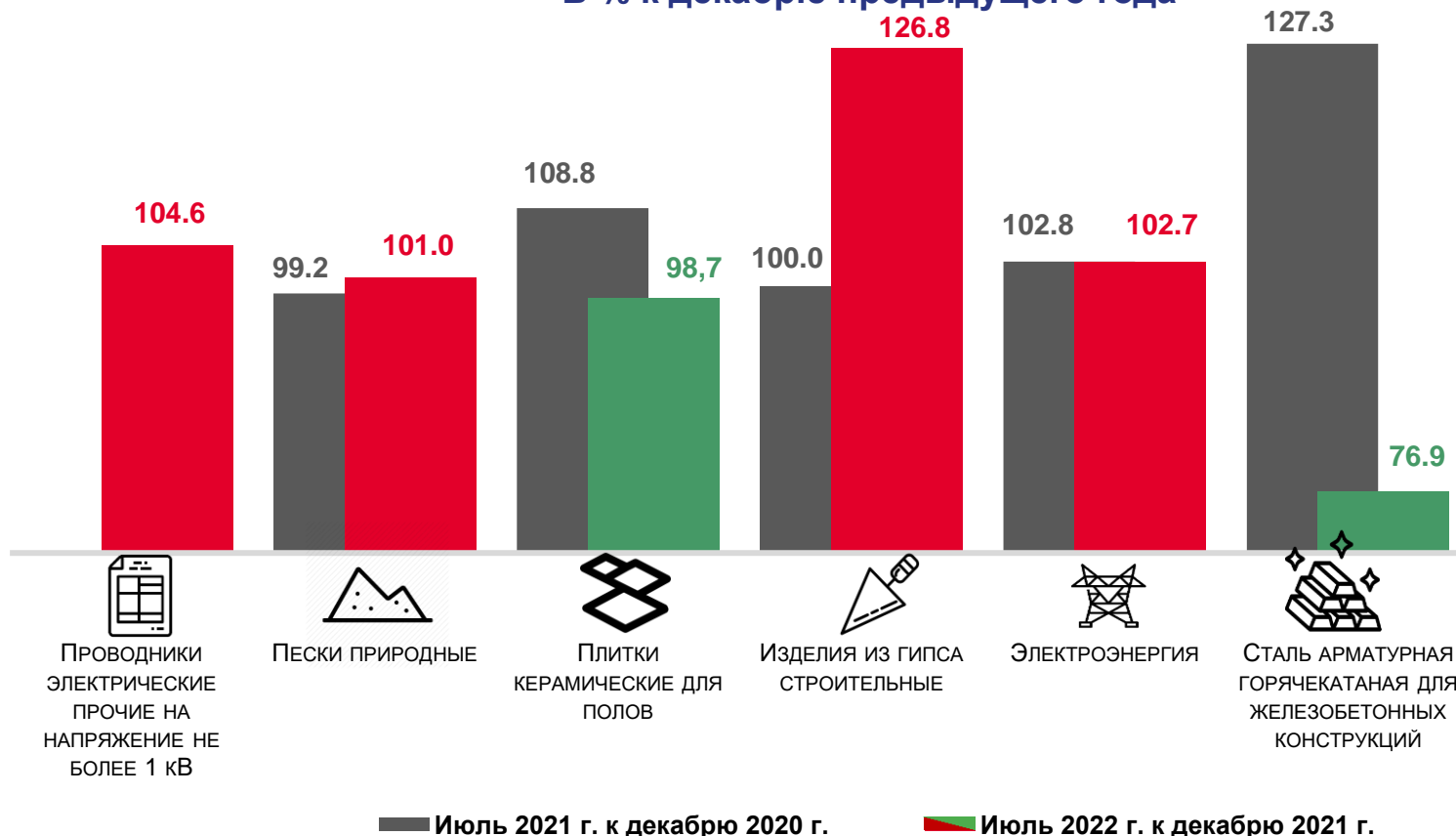
ИНДЕКСЫ ЦЕН НА ПРИОБРЕТЕННЫЕ СТРОИТЕЛЬНЫМИ ОРГАНИЗАЦИЯМИ НОВОСИБИРСКОЙ ОБЛАСТИ ОСНОВНЫЕ МАТЕРИАЛЫ, ДЕТАЛИ И КОНСТРУКЦИИ

В ИЮЛЕ 2022 ГОДА

В % к июню 2022 г.



В % к декабрю предыдущего года



ИНДЕКСЫ ТАРИФОВ НА ГРУЗОВЫЕ ПЕРЕВОЗКИ ПО НОВОСИБИРСКОЙ ОБЛАСТИ

В ИЮЛЕ 2022 ГОДА

В % к июню 2022 года



В % к декабрю предыдущего года

